
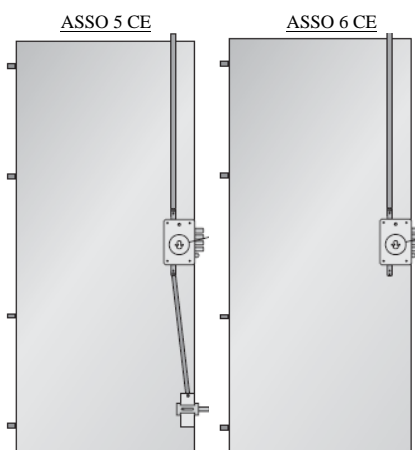


Dierre Ibérica – Indústria de Portas, S.A

Modelos ASSO 5 CE e ASSO 6 CE versão TOP LINE

Soleira móvel Limitador Abertura



Puxadores Giugiaro Design



(\*\*) Debitado em separado da porta.

Estrutura

- Folha da porta em aço electrozincado, composta por uma **chapa por inteiro no exterior e barras verticais no interior**. É reforçada com segunda chapa anti-perfuração, na zona da fechadura. O perfil perimétrico é rematado com guarnição em aço plastificado (carenatura), de cor castanha, que também serve de fixação do revestimento no exterior. É revestida no lado exterior e interior com painéis de modelos variados.
- Aro e pré-aro em aço electrozincado.
- Aro com acabamento a tinta em pó epóxi anti-corrosiva.
- Aro e folha ligados por intermédio de duas dobradiças, em aço, com acabamento idêntico ao aro.

Pontos de Fecho

- Equipada com **fechadura de segurança ATRA**, predisposta para 2 cilindros de perfil Europeu, com trinco e quatro linguetas laterais. Mais duas trancas com accionamento pela fechadura, com fecho ao alto e baixo lateral (inferior só na ASSO5 CE), a inserirem no aro.
- No lado das dobradiças existem quatro pernos de aço, fixos, com inserção no aro aquando do fecho da porta.

Medidas Standard (passagem livre / mm)

- Larguras: 740 / 760 / 800 / 850 / 900
- Alturas : 1980 / 2000 / 2040 / 2050 / 2080 / 2100
- Outras medidas até máximo de: largura 1000 e altura 2240

Equipamento de Série

- Limitador de abertura (inibição da abertura total da folha).
- Soleira móvel (no interior da folha da porta).
- Visor com ângulo de 160°.
- Sistema de protecção do trinco da fechadura (anti-cartão), regulável.
- Guarnição nos 3 lados do perímetro do batente, de cor preta.
- Escudo protecção do cilindro no lado exterior.
- Chave de obra.
- Cilindro de segurança (opções várias) (\*\*).
- Kit de puxadores Giugiaro de cor bronze (punho fixo no exterior + puxador de muleta no interior).

Certificado

- Anti-Intrusão Classe 3 segundo Normativas ENV 1627-1.
- Certificado de ensaio de isolamento acústico segundo Norma Europeia UNI EN ISO 717-1 com resultado de 35 dB.
- Marcação CE.

Extras mais comuns

- Cilindro alta segurança DIERRE, modelo New Power (a) ou D-UP (b).
- Kit de puxadores c/acabamento “Argento”, “dourado” ou pintados a cor branca ou preta.
- Perfis (carenatura) c/acabamento na cor cinza (Argento), branco, Inox ou “dourado”.
- Aro pintado a Argento, branco, verde ou RAL à escolha.
- Abertura da porta para o exterior.
- Kit para um abatimento acústico de 38 dB ou 40 dB.
- Aro equipado com testa eléctrica.
- Estrutura porta com laterais e/ou bandeira, envidraçados.

(a)



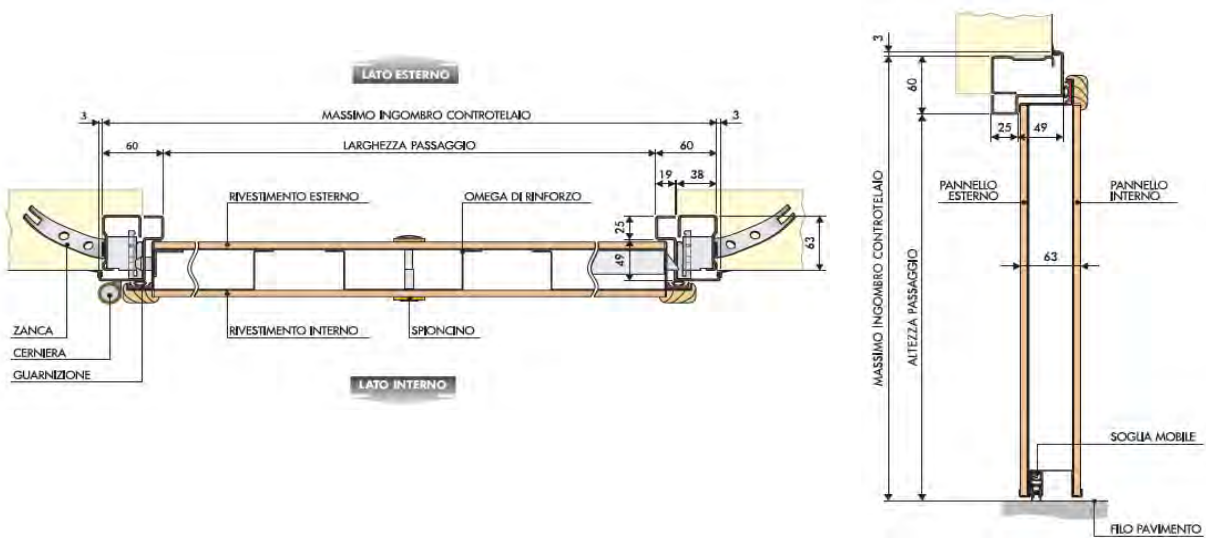
(b)



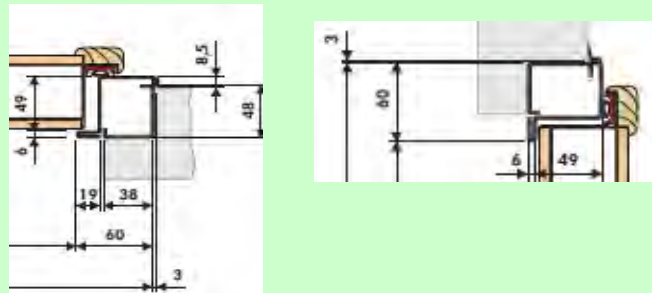
## Esquemas das portas de Segurança DIERRE

### Porta Mono Chapa linha TOP

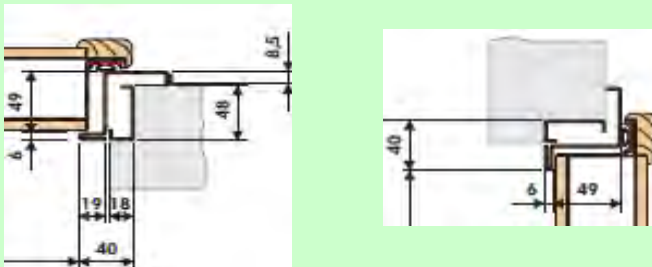
**Legenda :** Zanca = Unha      Guarnizione = Guarnição      Soglia mobile = Soleira móvel  
 Cerniera = Dobradiça      Spioncino = Óculo      Filo Pavimento = Pavimento  
 Massimo Ingombro controtelaio = Tamanho total porta/pré-aro



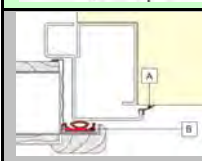
#### Variantes do Aro e do Pré-Aro (extras) Aro + Pré-aro reduzidos



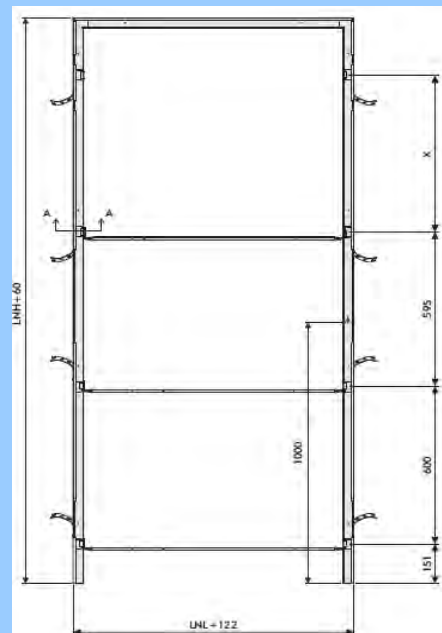
#### Aro reduzido + Pré-aro super reduzido



A Guarnição do aro  
 B Guarnição do batente



#### Pré-aro



Sistema de fixação do aro ao pré-aro